



Loewe **stellar**

Le téléviseur Craft-Design avec Loewe dual channel dr+

Module OLED haute performance conçu, élaboré et adapté par Loewe à Kronach

Système Dual channel dr+ avec double tuner triple et SSD pour multi-vision et multi-enregistrement

Prise en charge complète de 4x HDMI 2.1 et Ultra HD @ 144 Hz VRR pour le jeu à grande vitesse

Riche variété d'applications de streaming intelligentes et de services VOD avec Tizen OS

Barre de son intégrée puissante pour une performance audio supérieure

Support mural ultra-mince ou support motorisé pour sol en option

Design sophistiqué avec des matériaux réels et des moments magiques de lumière et de mouvement



LOEWE. a été fondée par les frères Loewe sous le nom de Radio Frequenz GmbH à Berlin en 1923.

Aujourd'hui, nous concevons, développons et produisons toujours de l'électronique grand public - Made in Germany.

Fiche Produit
Loewe **stellar**
Février 2025

LOEWE.

Home of Excellence.

www.loewe.tv

Loewe stellar

Le téléviseur Craft-Design avec Loewe dual channel dr+



Module OLED fait maison

La dernière génération et la technologie des cellules ouvertes OLED avec polariseur noir maître offrent une luminosité maximale et des performances d'image en mouvement inégalées en résolution Ultra HD. Le module OLED a été conçu, développé et adapté par Loewe à Kronach avec un back-forming en alu-compound, un cadre massif en alu et un véritable back-cover en béton ou en aluminium. Pré-calibrés dans notre usine et compatibles avec le HDR 10+ Adaptive, ces écrans répondent à toutes les normes pertinentes en matière d'image et de couleur pour une reproduction parfaitement naturelle et impressionnante des films.



Loewe dual channel dr+

Equippé d'un châssis à deux canaux, de double tuners triples et d'un grand SSD, le système Loewe dr+ offre de multiples possibilités de visionnage et d'enregistrement, de l'enregistrement programmé EPG aux fonctions de timeshift spontanées. Les tuners pour DVB-T2/C/S2 HD et un slot CI facilement accessible supportent différents scénarios de réception et d'enregistrement. Le Solid State Drive est parfait pour les applications vidéo et à la fois économe en énergie, extra rapide et absolument silencieux pour un confort maximal.



Tizen OS

Le système d'exploitation haut de gamme Tizen OS version 8 est le système d'exploitation intelligent le plus pratique et le plus rapide. La boutique d'applications offre une sélection extra-large d'applications intelligentes et une grande variété de services de vidéo à la demande, y compris Netflix, YouTube, Disney+ et plus encore. Le système est également compatible avec des fonctions de mise en réseau avancées : la prise en charge de DLNA, Miracast et d'autres à usage général permet un partage et un contrôle confortables du contenu via le réseau domestique. La connectivité flexible avec HDMI 2.1, y compris Ultra HD @ 144 Hz VRR, assure une prise en charge complète des consoles de jeu les plus récentes sur les quatre entrées HDMI.



Barre de son et magic.light intégrés

An impressive 80 watts front-firing soundbar behind a high-gloss black spray painted metal speaker grill in harmony together with the Loewe signature ring and the Loewe magic.light - for a discretely welcome and farewell animation or an atmospheric illumination during movie watching.

Simply adjust it as desired in any colour of the rainbow, at different brightness and saturation levels, by the touch of a button on the Loewe stellar remote.



Design et artisanat

Un design exigeant et artisanal ainsi que des détails de construction intelligents issus du studio de design et d'innovation de Loewe. Créé avec des matériaux authentiques sélectionnés tels qu'un cadre quadrilatéral entièrement en aluminium brossé, du véritable béton renforcé de fibres de verre ou de l'aluminium sur le panneau arrière et un pied de table pivotant en aluminium massif avec une surface finement brossée. Le panneau arrière en béton véritable confère à chaque téléviseur une empreinte digitale unique. Toutes les connexions sont dissimulées, tous les câbles sont guidés et cachés par le système de gestion des câbles intégré plus le cache dans le panneau arrière gris clair. De solides dômes VESA permettent un montage mural.



Des solutions d'installation sophistiquées

Loewe magic.motion fait pivoter l'écran sur le Loewe floor stand motor stellar (en option) jusqu'à 45° vers la gauche ou vers la droite par simple pression sur une touche de la télécommande, le tout en silence et en douceur. Ce pied est bien entendu également fabriqué en aluminium massif et doté d'une fine finition Hairline. Le Loewe floor2ceiling stand optionnel crée une impression spectaculaire de flottement à 360° et le Loewe wall mount stellar optionnel permet un montage particulièrement plat.

Loewe **stellar**

Le téléviseur Craft-Design avec Loewe dual channel dr+

Réalisations



“Le modèle Stellar brille par sa technologie d’affichage de pointe, son matériel puissant et un nouveau langage de design qui élève le téléviseur OLED à une nouvelle dimension.”

— International Forum Design, Printemps 2024
iF DESIGN AWARD 2024



reddot winner 2024

“Le Loewe Stellar est un téléviseur OLED qui, grâce à la construction modulaire de son écran, offre une multitude de possibilités de combinaisons de matériaux.”

— Red Dot, Printemps 2024
reddot winner 2024



“Le Loewe Stellar présente un design exceptionnel avec une conception à 360 degrés parfaite, cohérente et reconnaissable sur toutes les tailles d’écran.”

— audiovision magazine, Édition 10/2024
BEST DESIGN



“Son design sophistiqué, avec des matériaux sélectionnés et des moments magiques de lumière et de mouvement, en fait un véritable élément visuel de toute décoration intérieure.”

— Satvision magazine, Édition 01/2025
SATVISION DESIGN AWARD

Loewe stellar

Le téléviseur Craft-Design avec Loewe dual channel dr+

Réalisations



“De la conception du design au développement du matériel et des logiciels, en passant par la construction, le prototypage et l’assemblage final, toutes les étapes de développement des modèles Stellar sont réalisées chez Loewe à Kronach.”

— audiovision magazine, Édition 10/2024 (à propos du Loewe Stellar 65 dr+)
BEST OLED



“La barre de son intégrée, orientée vers l’avant, avec 10 haut-parleurs, une puissance musicale totale de 80 watts et Dolby Atmos, est placée derrière une grille métallique laquée haute brillance. Elle garantit une excellente intelligibilité des dialogues, une large scène stéréo et un son dynamique pour les films.”

— audiovision magazine, Édition 10/2024 (à propos du Loewe Stellar 65 dr+)
BEST SOUND



“Le Loewe Stellar n’est pas seulement un téléviseur de luxe en termes de design, il repousse également les limites techniques pour mériter sa place dans le panthéon des légendes de la télévision.”

— connect magazine, Édition 01/2025 (à propos du Loewe Stellar 65 dr+)
Test result: OUTSTANDING



“En plus de son design raffiné, l’excellente qualité d’image impressionne par sa luminosité maximale élevée, ses noirs parfaits et son contraste dynamique, ainsi que ses fonctionnalités remarquables (...).”

— Satvision magazine, Édition 02/2025 (à propos du Loewe Stellar 55 dr+)
Test result: VERY GOOD



“Fabriqué en Allemagne : Le modèle haut de gamme est parfaitement fini. (...) Seuls les meilleurs composants sont intégrés dans le Loewe Stellar. (...) Il délivre une qualité d’image véritablement exceptionnelle. (...) Son prix élevé est justifié par des performances au sommet dans toutes les catégories.”

— Guter Rat magazine, Édition 02/2025 (à propos du Loewe Stellar 55 dr+)
Test result: VERY GOOD



“Forgé pour l’éternité : Avec le Stellar, Loewe met en œuvre avec brio les tendances technologiques actuelles. Des qualités classiques de télévision, un SSD intégré, une dalle performante et un design de boîtier extraordinaire font de ce téléviseur une véritable référence en matière de design et de technologie.”

— HDTV magazine, Édition 01/2025 (à propos du Loewe Stellar 65 dr+)
Test result: OUTSTANDING

Évaluations : Highlight | Conseil Home Cinéma | Conseil Gaming | Innovation en Design

Loewe stellar

Le téléviseur Craft-Design avec Loewe dual channel dr+

TV

Loewe stellar 42-65

Le contenu de la boîte inclut le téléviseur avec barre de son intégrée et pied de table.

Stellar 65 : L* x H x PD / TD = 146,8 x 94,0 x 4,7 / 27,5

Stellar 55 : L* x H x PD / TD = 124,9 x 81,7 x 4,7 / 27,5

Stellar 48 : L* x H x PD / TD = 109,3 x 72,9 x 4,7 / 19,5

Stellar 42 : L* x H x PD / TD = 95,8 x 65,4 x 4,7 / 19,5

Pied de table rotatif manuellement (+/- 45°), passage de câbles dissimulé.

■ alu brushed + concrete
■ alu brushed + alu

Modèle	Article
stellar 65	63470
tellar 55	63469
stellar 48	63466
stellar 42	63465



Caisson de basses

Loewe klang sub1

Caisson de basses sans fil actif pour compléter le téléviseur



■ basalt grey klang sub1 60610

Dimensions en cm : L = largeur, H = hauteur, PD = profondeur du produit, TD = profondeur totale. Sous réserve de modifications techniques et d'erreurs.

* Dans la zone du drapeau latéral Loewe, la largeur du téléviseur peut augmenter jusqu'à 1 cm, en fonction du type de téléviseur.

Loewe **stellar**

Le téléviseur Craft-Design avec Loewe dual channel dr+

Solutions d'installation

Solutions de support

floor stand motor stellar

Stellar 65 : L* x H x PD / TD = 146,8 x 133,2 x 4,7 / 49,1

Stellar 55 : L* x H x PD / TD = 124,9 x 120,9 x 4,7 / 35,2

Stellar 48 : L* x H x PD / TD = 109,3 x 112,1 x 4,7 / 35,2

Stellar 42 : L* x H x PD / TD = 95,8 x 104,6 x 4,7 / 35,2

Rotation motorisée (+/- 45°), passage de câbles dissimulé

floor2ceiling stand

Stellar 65 : L* x H x PD / TD = 146,8 x 220-290 x 4,7 / 15,6

Stellar 55 : L* x H x PD / TD = 124,9 x 220-290 x 4,7 / 15,6

Stellar 48 : L* x H x PD / TD = 109,3 x 220-290 x 4,7 / 15,6

Stellar 42 : L* x H x PD / TD = 95,8 x 220-290 x 4,7 / 15,6

Rotation manuelle (+/- 110°), passage de câbles dissimulé

Hauteur réglable (220-290 cm)

floor stand flex (2024)

Stellar 65 : L* x H x PD / TD = 146,8 x 129,8 x 4,7 / 54,0

Stellar 55 : L* x H x PD / TD = 124,9 x 117,5 x 4,7 / 54,0

Stellar 48 : L* x H x PD / TD = 109,3 x 108,7 x 4,7 / 54,0

Stellar 42 : L* x H x PD / TD = 95,8 x 101,2 x 4,7 / 54,0

Rotation manuelle (+/- 45°), passage de câbles dissimulé

Avec ou sans support pour plateau accessoire ou barre de son

floor stand universal (2024)

Stellar 65 : L* x H x PD / TD = 146,8 x 133,8 x 4,7 / 52,5

Stellar 55 : L* x H x PD / TD = 124,9 x 121,6 x 4,7 / 52,5

Stellar 48 : L* x H x PD / TD = 109,3 x 112,8 x 4,7 / 52,5

Stellar 42 : L* x H x PD / TD = 95,8 x 105,2 x 4,7 / 52,5

Rotation manuelle (+/- 45°), passage de câbles dissimulé



Dimensions en cm : L = largeur, H = hauteur, PD = profondeur du produit, TD = profondeur totale. Sous réserve de modifications techniques et d'erreurs.

* Dans la zone du drapeau latéral Loewe, la largeur du téléviseur peut augmenter jusqu'à 1 cm, en fonction du type de téléviseur.

Loewe **stellar**

Le téléviseur Craft-Design avec Loewe dual channel dr+

Solutions d'installation

Solutions murales

wall mount stellar

Stellar 65 : L* x H x PD / TD = 146,8 x 88,8 x 4,7 / 6,5

Stellar 55 : L* x H x PD / TD = 124,9 x 76,5 x 4,7 / 6,5

Stellar 48 : L* x H x PD / TD = 109,3 x 67,7 x 4,7 / 6,5

Stellar 42 : L* x H x PD / TD = 95,8 x 60,2 x 4,7 / 6,5

Montage plat et inclinable

wall mount universal

Stellar 65 : L* x H x PD / TD = 146,8 x 88,8 x 4,7 / 9,0

Stellar 55 : L* x H x PD / TD = 124,9 x 76,5 x 4,7 / 9,0

Stellar 48 : L* x H x PD / TD = 109,3 x 67,7 x 4,7 / 9,0

Stellar 42 : L* x H x PD / TD = 95,8 x 60,2 x 4,7 / 9,0

Montage inclinable

wall mount slim 432

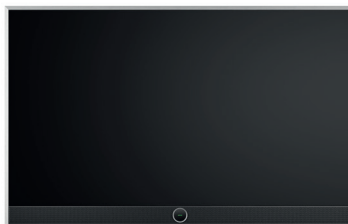
Stellar 65 : L* x H x PD / TD = 146,8 x 88,8 x 4,7 / 7,3

Stellar 55 : L* x H x PD / TD = 124,9 x 76,5 x 4,7 / 7,3

Stellar 48 : L* x H x PD / TD = 109,3 x 67,7 x 4,7 / 7,3

Stellar 42 : L* x H x PD / TD = 95,8 x 60,2 x 4,7 / 7,3

Montage plat



Dimensions en cm : L = largeur, H = hauteur, PD = profondeur du produit, TD = profondeur totale. Sous réserve de modifications techniques et d'erreurs.

* Dans la zone du drapeau latéral Loewe, la largeur du téléviseur peut augmenter jusqu'à 1 cm, en fonction du type de téléviseur.

Loewe stellar

Le téléviseur Craft-Design avec Loewe dual channel dr+

Composants du système

Loewe multi.room amp

Amplificateur stéréo pour installations multiroom et homecinéma avec une puissance musicale totale de 1.200 watts

Couleur

 black



Modèle


multi.room amp

Article

61600

Loewe klang bar5 mr

Barre de son 5.1.2 Dolby Atmos avec caisson de avec subwoofer sans fil et 800 watts de puissance musicale totale

 basalt grey




klang bar5 mr

60601

Loewe klang bar3 mr

Barre de son 3.1 Dolby Atmos avec caisson de subwoofer intégré et puissance musicale totale de 360 watts

 basalt grey




klang bar3 mr

60614

Loewe klang sub5

Un nombre illimité de klang sub5 peut être raccordé à une enceinte klang bar3 mr ou klang sub5

 basalt grey




klang sub5

60603

Loewe klang mr5

Enceintes actives sans fil de 180 watts pour home cinéma multicanal ou audio multiroom

 basalt grey




klang mr5

60606

Loewe klang mr3

Enceintes actives sans fil de 150 watts pour home cinéma multicanal ou audio multiroom

 basalt grey




klang mr3

60605

Loewe klang mr1

Enceintes actives sans fil de 30 watts pour l'arrière surround arrière ou pour l'audio multiroom

 basalt grey



klang mr1

60604

Loewe remote klang mr

Télécommande IR multifonctionnelle pour Loewe klang mr et Loewe klang bar pour commander toutes les fonctions de base et les réglages du son

 black



remote klang mr

74000

Loewe **stellar**

Le téléviseur Craft-Design avec Loewe dual channel dr+

Informations complémentaires

www.loewe.tv



my Loewe app



Votre contact Loewe

Nous nous ferons un plaisir de vous aider personnellement.

Notre service clientèle Loewe est là pour vous :
du lundi au vendredi de 09h00 à 17h00
ccc@loewe.de | 0049 9261 99 500

Votre distributeur Loewe

Données techniques

Loewe stellar

48 dr+
alu brushed + concrete

48 dr+
alu brushed + alu

42 dr+
alu brushed + concrete

42 dr+
alu brushed + alu

Image	48 dr+	48 dr+	42 dr+	42 dr+
Résolution de l'écran (pixels)	Ultra HD (3840 x 2160)	Ultra HD (3840 x 2160)	Ultra HD (3840 x 2160)	Ultra HD (3840 x 2160)
Technologie d'affichage	OLED (WRGB)	OLED (WRGB)	OLED (WRGB)	OLED (WRGB)
Diagonale d'écran (cm / pouces) / Temps de réponse (ms)	121 / 48 / 1	121 / 48 / 1	106 / 42 / 1	106 / 42 / 1
Luminosité de la dalle* (env. cd/m²) / angle de vision (h/v)	800 / 120°	800 / 120°	800 / 120°	800 / 120°
Ultra HD Scaling / Auto Dimming / Contraste adaptatif / 24p HDR (HLG / HDR10 / HDR10+ / Dolby Vision) / WCG	● / ● / ● ●	● / ● / ● ●	● / ● / ● ●	● / ● / ● ●
Réception				
DVB-T2 / C / S2 / HD / Tuner double	● / ● / ● / ● ●	● / ● / ● / ● ●	● / ● / ● / ● ●	● / ● / ● / ● ●
DVB radio / DiSEqC / Unicable / Dual Channel	● / ● / ● / ●	● / ● / ● / ●	● / ● / ● / ●	● / ● / ● / ●
MPEG / MPEG2 / MPEG4 (H.264) / HEVC (H.265)	● / ● / ● / ● (incl. H.266)	● / ● / ● / ● (incl. H.266)	● / ● / ● / ● (incl. H.266)	● / ● / ● / ● (incl. H.266)
TV+ / Zattoo app / HD+ app	● (Samsung TV Plus) / ● / —	● (Samsung TV Plus) / ● / —	● (Samsung TV Plus) / ● / —	● (Samsung TV Plus) / ● / —
Son				
Puissance (watts sinus / musique) / pilote (actif + passif)	2 x 20 / 2 x 40 / 10 (6 + 4)	2 x 20 / 2 x 40 / 10 (6 + 4)	2 x 20 / 2 x 40 / 10 (6 + 4)	2 x 20 / 2 x 40 / 10 (6 + 4)
Concept de haut-parleurs acoustiques	closed bar + p. membranes	closed bar + p. membranes	closed bar + p. membranes	closed bar + p. membranes
Dirigé vers l'avant / vers le bas / Aiguillage à 2 canaux	● / — / ●	● / — / ●	● / — / ●	● / — / ●
Dolby : Audio / Digital / Digital Plus / Atmos / DTS : HD	● / ● / ● / ● / —	● / ● / ● / ● / —	● / ● / ● / ● / —	● / ● / ● / ● / —
Ampli de classe D / Volume automatique / EQ / Loudness	● / ● / ● / ●	● / ● / ● / ●	● / ● / ● / ●	● / ● / ● / ●
Utilisation et apps				
Châssis / os / Langues (menu, aide) / App Store	SL9 / Tizen OS / 27 / ●	SL9 / Tizen OS / 27 / ●	SL9 / Tizen OS / 27 / ●	SL9 / Tizen OS / 27 / ●
my Loewe App / Smart Apps (tous : Android + iOS)	● / SmartThings app	● / SmartThings app	● / SmartThings app	● / SmartThings app
Contrôle vocal : Alexa Skills / autres	— / Bixby voice	— / Bixby voice	— / Bixby voice	— / Bixby voice
EPG / nombre de stations dans les listes de chaînes	● / 10.000	● / 10.000	● / 10.000	● / 10.000
Médiateur (HbbTV) / Télétexte / Écran partagé	● / ● / ●	● / ● / ●	● / ● / ●	● / ● / ●
Multi View / Multi Recording	● / ●	● / ●	● / ●	● / ●
Sécurité enfants / Arrêt automatique / Minuterie	● / ● / ●	● / ● / ●	● / ● / ●	● / ● / ●
Mise à jour du logiciel (via USB / Internet) / Mode hôtelier	● / ● / —	● / ● / —	● / ● / —	● / ● / —
Multimédia				
Loewe dr+ : capacité / enregistrement USB / timeshift	1 TB SSD / o / ●	0,5 TB SSD / o / ●	1 TB SSD / o / ●	0,5 TB SSD / o / ●
Lecteur multimédia / lecteur dlina / navigateur	● / ● / ●	● / ● / ●	● / ● / ●	● / ● / ●
YouTube / Amazon / Netflix / Disney+ / Apple tv+	● / ● / ● / ● / —	● / ● / ● / ● / —	● / ● / ● / ● / —	● / ● / ● / ● / —
Connexions et interfaces				
Antenne IEC / Satellite F / CI+ V1.4 Slot ECP	1 / 2 / 1	1 / 2 / 1	1 / 2 / 1	1 / 2 / 1
HDMI	4 x HDMI 2.1	4 x HDMI 2.1	4 x HDMI 2.1	4 x HDMI 2.1
HDMI UHD / ALLM / VRR	● / ● / ● (144 Hz)	● / ● / ● (144 Hz)	● / ● / ● (144 Hz)	● / ● / ● (144 Hz)
HDCP 2.2 / HDMI-CEC / ARC / eARC	● / ● / ● / ●	● / ● / ● / ●	● / ● / ● / ●	● / ● / ● / ●
USB-A : nombre x courant	1 x 1,0 A, 1 x 2,0 A	1 x 1,0 A, 1 x 2,0 A	1 x 1,0 A, 1 x 2,0 A	1 x 1,0 A, 1 x 2,0 A
USB-C : nombre x courant	2 x 1,0 A	2 x 1,0 A	2 x 1,0 A	2 x 1,0 A
Bluetooth / Wake on BT / Miracast / AirPlay	● / ● / ● / —	● / ● / ● / —	● / ● / ● / —	● / ● / ● / —
LAN / WLAN (Wi-Fi) / Wake on IP / DTS Play-Fi	● / ● / ● / —	● / ● / ● / —	● / ● / ● / —	● / ● / ● / —
TOSLINK / Entrée centrale / Prise en cube stéréo	● / — / —	● / — / —	● / — / —	● / — / —
Réglage de la sortie audio : fixe / variable / sub (3,5 mm)	— / ● / ●	— / ● / ●	— / ● / ●	— / ● / ●
Loewe magic.light / magic.motion	● / o (via USB-A 2,0A)	● / o (via USB-A 2,0A)	● / o (via USB-A 2,0A)	● / o (via USB-A 2,0A)
Domotique / Control4 / Crestron	● (via SmartThings) / — / —	● (via SmartThings) / — / —	● (via SmartThings) / — / —	● (via SmartThings) / — / —
Prise d'alimentation	C7 (Euro type)	C7 (Euro type)	C7 (Euro type)	C7 (Euro type)
Énergie				
Classe d'efficacité énergétique UE : SDR (EEI) / HDR (EEI)	F / G	F / G	F / G	F / G
N° d'enregistrement EPREL : https://eprel.ec.europa.eu	1977957	1977957	1977954	1977954
Tension d'alimentation / interrupteur d'alimentation / éteint (watts)	220-240V, 50 / 60 Hz / ● / 0,0	220-240V, 50 / 60 Hz / ● / 0,0	220-240V, 50 / 60 Hz / ● / 0,0	220-240V, 50 / 60 Hz / ● / 0,0
Consommation d'énergie SDR / HDR (env. kWh/1000h)	52 / 63	52 / 63	47 / 54	47 / 54
Consommation max. @ Audio 1/8 Volume (Watt)	200	200	170	170
Consommation électrique en mode veille / veille réseau (watts)	0,4 / 0,7	0,4 / 0,7	0,4 / 0,7	0,4 / 0,7
Dimensions (* y compris le drapeau de signature : environ 1 cm)				
Poids (env. kg) sans / avec solution d'installation standard	13,9 / 15,8	13,9 / 15,8	12,0 / 13,9	12,0 / 13,9
L* x H x P (cm) sans solution d'installation	109,3 x 67,7 x 4,7	109,3 x 67,7 x 4,7	95,8 x 60,2 x 4,7	95,8 x 60,2 x 4,7
L* x H x P (cm) incl. table stand	109,3 x 72,9 x 19,5	109,3 x 72,9 x 19,5	95,8 x 65,4 x 19,5	95,8 x 65,4 x 19,5
support VESA / verrou Kensington	300 x 200 / ●	300 x 200 / ●	300 x 200 / ●	300 x 200 / ●
Contenu de la livraison				
Haut-parleur	integrated	integrated	integrated	integrated
Solution de pose / pivotante	table stand / ●	table stand / ●	table stand / ●	table stand / ●
Télécommande (piles incluses)	Loewe remote stellar & mini (4x AAA)	Loewe remote stellar & mini (4x AAA)	Loewe remote stellar & mini (4x AAA)	Loewe remote stellar & mini (4x AAA)
Instructions / Câble d'alimentation	● / ● (2,5 m, black)	● / ● (2,5 m, black)	● / ● (2,5 m, black)	● / ● (2,5 m, black)
Autres	welcome box	welcome box	welcome box	welcome box
Accessoires en option				
Sélection de solutions d'installation recommandées et systèmes audio	floor2ceiling stand	floor2ceiling stand	floor2ceiling stand	floor2ceiling stand
	floor stand motor stellar	floor stand motor stellar	floor stand motor stellar	floor stand motor stellar
	floor stand flex	floor stand flex	floor stand flex	floor stand flex
	floor stand universal	floor stand universal	floor stand universal	floor stand universal
	wall mount universal	wall mount universal	wall mount universal	wall mount universal
	wall mount slim 432	wall mount slim 432	wall mount slim 432	wall mount slim 432
	wall mount stellar	wall mount stellar	wall mount stellar	wall mount stellar
	multi.room amp	multi.room amp	multi.room amp	multi.room amp

● = disponible, o = en option, — = non disponible

* selon les spécifications du panneau, valeurs typiques @ HDR 10%

Sous réserve de modifications techniques, d'options de livraison, d'erreurs et de changements de prix. Tous les noms de produits et de sociétés sont des marques commerciales™ ou des marques déposées® de leurs propriétaires respectifs. Leur utilisation n'implique aucune affiliation avec ces sociétés ni aucune approbation de leur part. Les services et contenus numériques (par exemple les apps) et les plateformes de serveurs sont fournis par des tiers. Disponibles en téléchargement sur l'App Store. Respectez les conditions d'utilisation de tiers sur l'appareil. La fourniture, la disponibilité (y compris dans certains territoires), la mise à jour et la résiliation de la fourniture de ce contenu numérique. La fourniture, la disponibilité (y compris dans certains territoires), la mise à jour et la cessation de la fourniture de ce contenu numérique et de ces services sur l'appareil sont à la seule discrétion de la tierce partie. Certains services peuvent ne pas être disponibles au moment de l'achat de ce produit. Accès à Internet requis. Abonnements distincts (payants) et/ou distincts (payants) et/ou abonnement requis. La disponibilité de l'Ultra HD et du HDR dépend du plan d'abonnement, du service Internet, des caractéristiques de l'appareil et de la disponibilité du contenu.